

Översikt av restnoterade humanläkemedel i Sverige

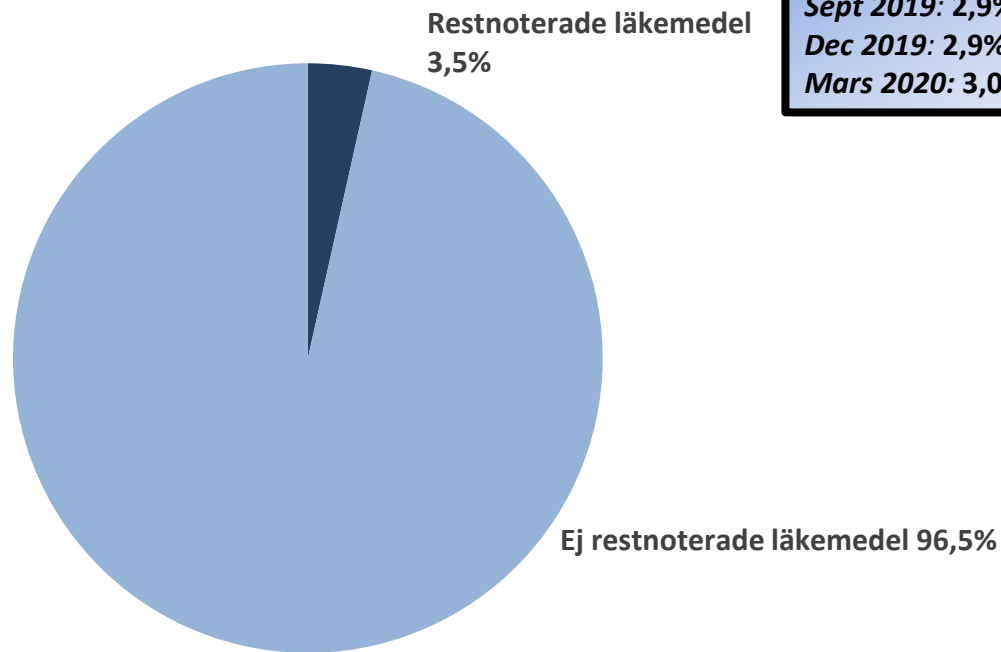
Data uttaget 30 april 2020 från Läke medelsverkets restnoteringslista

19 759
läke medelsförpackningar
registrerade

4 448
unika produkt namn
registrerade

13 931
läke medelsförpackningar
registrerade som
marknads förs

4 123
unika produkt namn
registrerade som
marknads förs



Sept 2019: 2,9%
Dec 2019: 2,9%
Mars 2020: 3,0%

Källa:  **QUANTIFY**

Översikt av restnoterade humanläkemedel i Sverige

Data uttaget 30 april 2020 från Läkemedelsverkets restnoteringslista

519

aktuella restnoteringar

+ 22%

antal restnoteringar
de 3 senaste månaderna

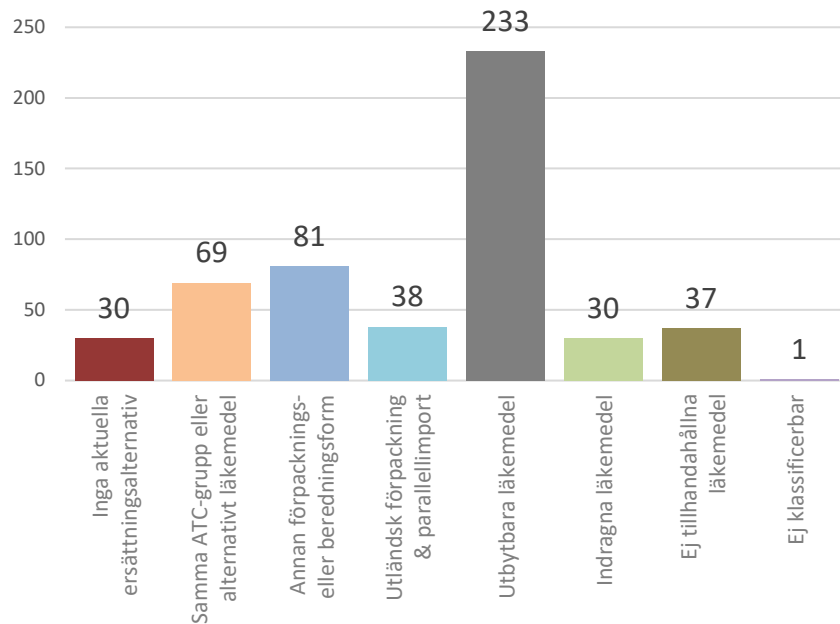
301

unika produkter

146

dagar i snitt
för restnoteringarna

Antal restnoteringar klassificerade baserat på
Läkemedelsverkets råd

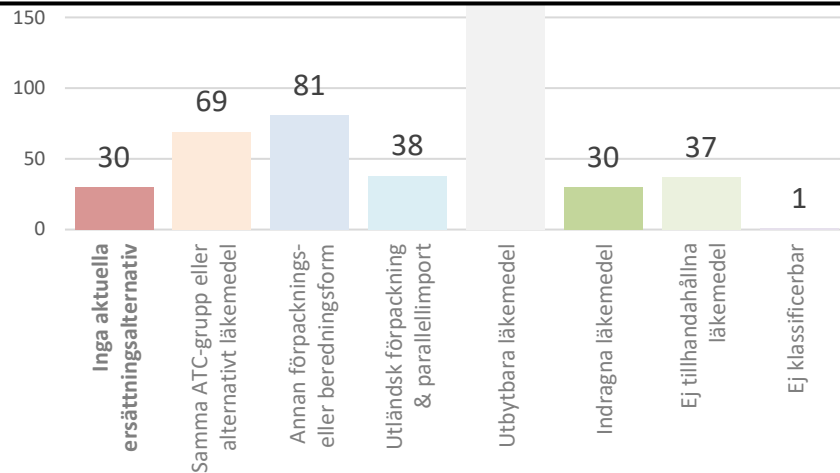


Översikt av restnoterade humanläkemedel i Sverige

Data uttaget 30 april 2020 från Läkemedelsverkets restnoteringslista

Antal restnoteringar klassificerade baserat på
Läkemedelsverkets råd

Johan Brun (LIF Senior medicinsk rådgivare): Jämfört med föregående uttag så sker en ökning, men jämfört med tre månader tillbaka så är det en minskning i restnoteringar där LV inte anger behandlingsalternativ. Merparten av resterna är gamla noteringar som ligger kvar, 7 stycken är helt nya produkter. Dessa är sjukhusprodukter, exempelvis propofol, kopplade till behandling av covid-19-patienter. Liksom tidigare bedöms endast något fåtal utgöra direkt medicinskt kritiska rester, men även andra rester kan skapa problem för hälso- och sjukvård och/eller patient.



30

aktuella restnoteringar

- 6%

antal restnoteringar
de 3 senaste månaderna

22

unika produkter

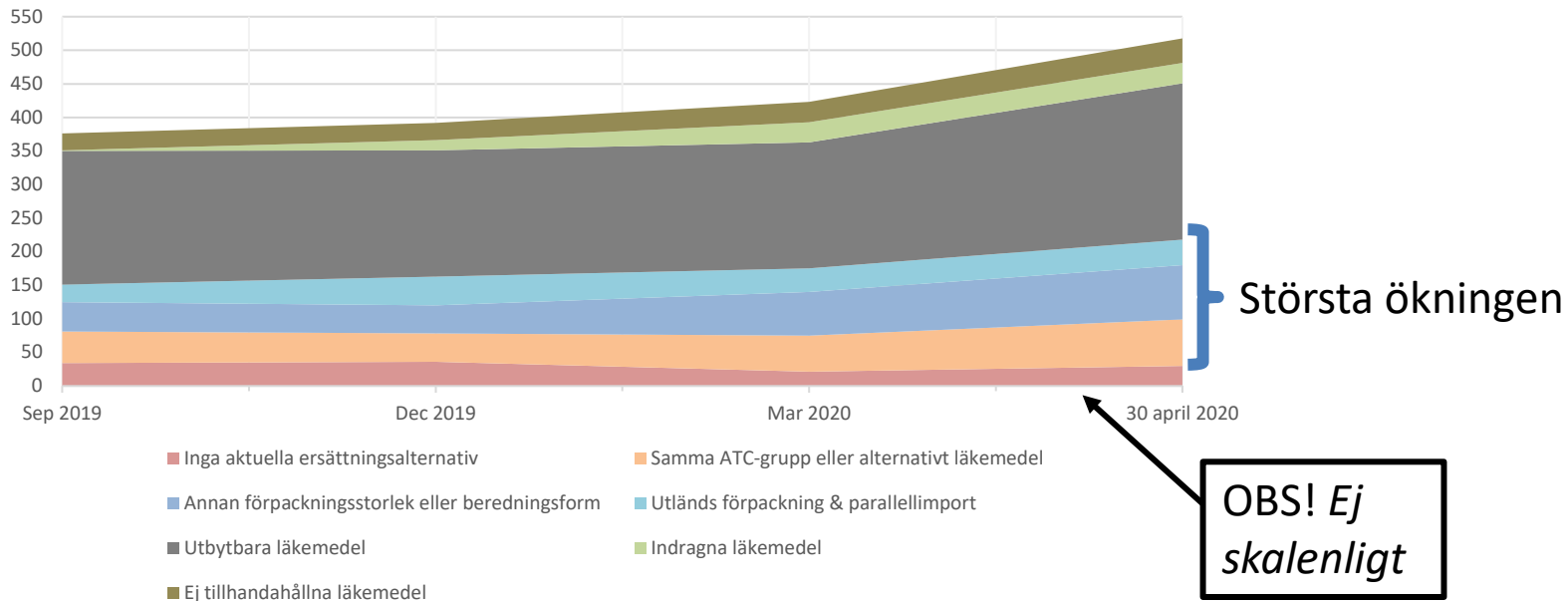
208

dagar i snitt
för restnoteringarna

Källa:  QUANTIFY

Översikt av restnoterade humanläkemedel i Sverige. Historik (efter omklassificeringar/uppdateringar)

Utveckling över tid



Översikt av restnoterade humanläkemedel i Sverige

Data uttaget 30 april 2020 från Läkemedelsverkets restnoteringslista

69

aktuella restnoteringar

49

unika produkter

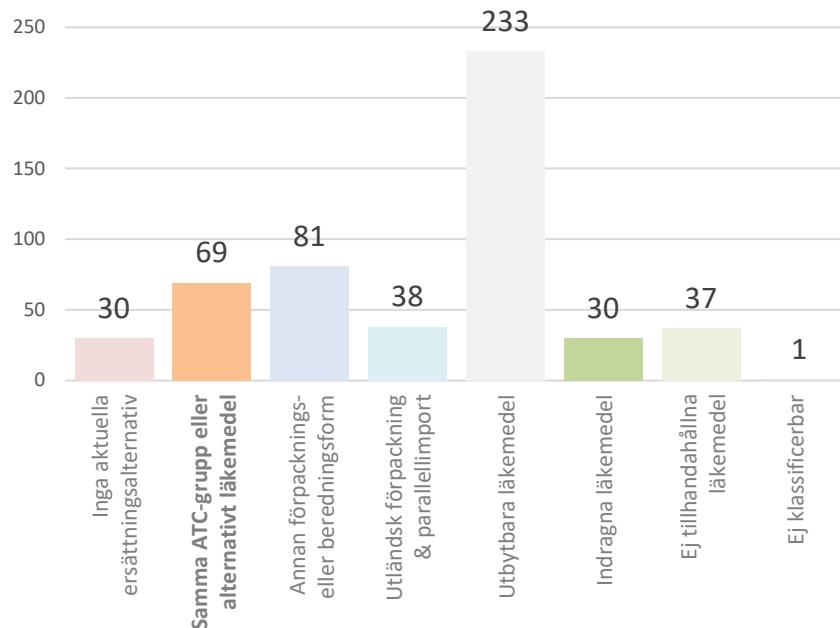
+ 64%

antal restnoteringar
de 3 senaste månaderna

125

dagar i snitt
för restnoteringarna

Antal restnoteringar klassificerade baserat på
Läkemedelsverkets råd



Översikt av restnoterade humanläkemedel i Sverige

Data uttaget 30 april 2020 från Läkemedelsverkets restnoteringslista

81

aktuella restnoteringar

50

unika produkter

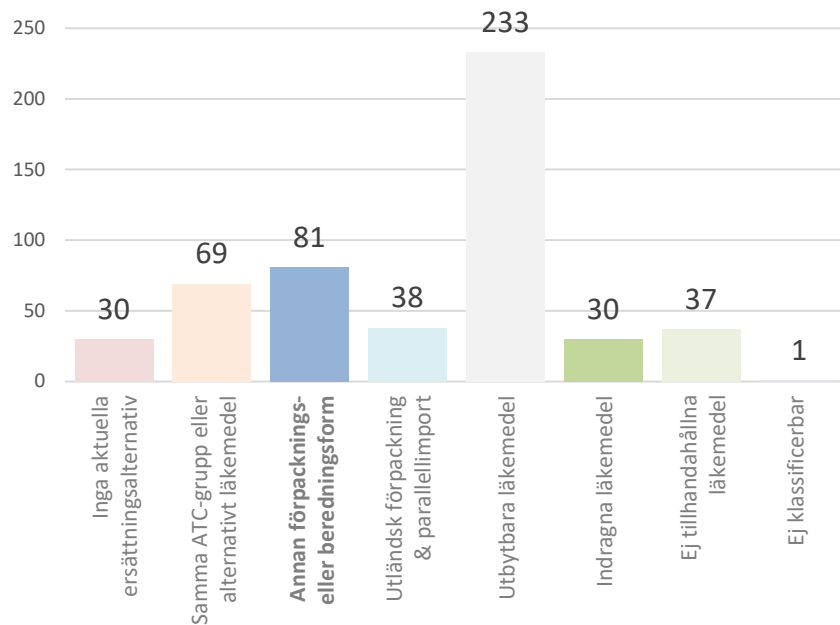
+ 27%

antal restnoteringar
de 3 senaste månaderna

96

dagar i snitt
för restnoteringarna

Antal restnoteringar klassificerade baserat på
Läkemedelsverkets råd



Översikt av restnoterade humanläkemedel i Sverige

Data uttaget 30 april 2020 från Läkemedelsverkets restnoteringslista

38

aktuella restnoteringar

24

unika produkter

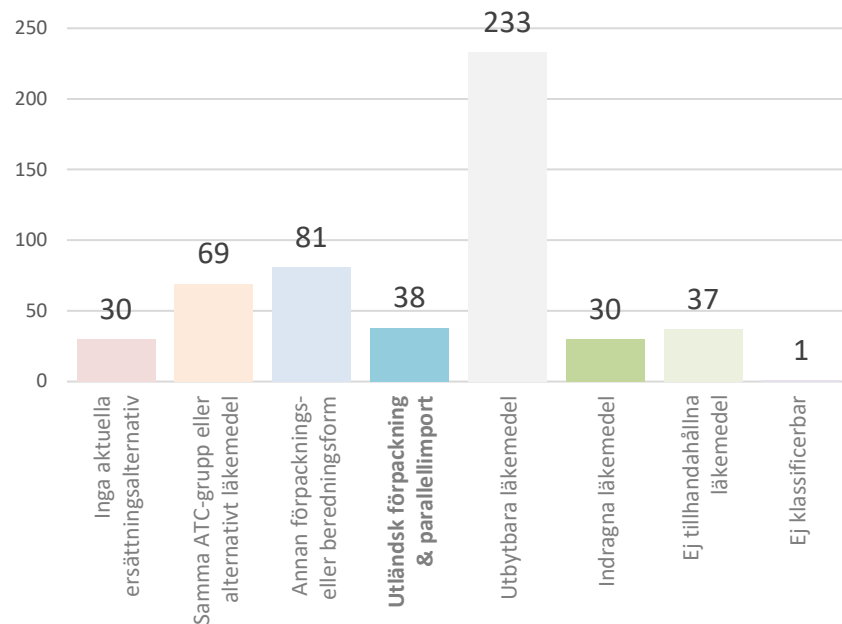
+ 15%

antal restnoteringar
de 3 senaste månaderna

203

dagar i snitt
för restnoteringarna

Antal restnoteringar klassificerade baserat på
Läkemedelsverkets råd



Översikt av restnoterade humanläkemedel i Sverige

Data uttaget 30 april 2020 från Läke medelsverkets restnoteringslista

233

aktuella restnoteringar

+ 19%

antal restnoteringar
de 3 senaste månaderna

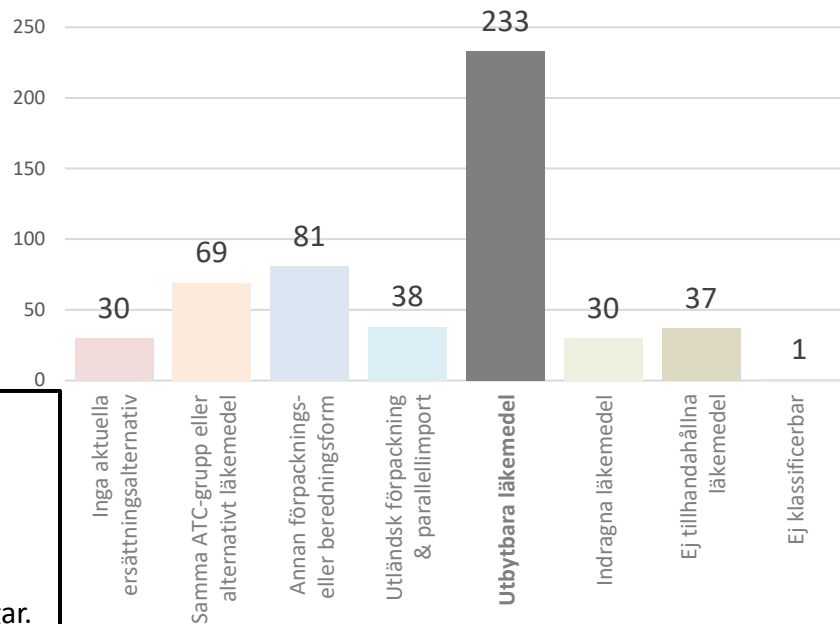
149

unika produkter

122

dagar i snitt
för restnoteringarna

Antal restnoteringar klassificerade baserat på
Läke med elsverkets råd



TLV-statistik: Av 16 080 utsedda PV under 2019 så var antalet bortplockade PV (dvs "restat som periodens vara") 319 stycken.

Vad står då dessa 233 aktuella restnoteringar 30 april 2020 för?
LIF kvarstår med sin bedömning från tidigare att trolig förklaring är att listan innehåller produkter som inte är periodens vara-förpackningar.

Dessa bör flyttas bort från själva restnoteringslistan. De utgör ingen egentlig potentiell bristsituation